

Quy tắc sinh hoạt trong nhà

Hãy tuân thủ quy định để mọi người cùng sống thoải mái, dễ chịu.



Tiếng ồn

Sau 9 giờ tối, vui lòng không gây tiếng ồn lớn vì sẽ làm phiền người khác đang ngủ. Gia đình có trẻ nhỏ nên trải thảm để giảm tiếng ồn. Như vậy âm thanh sẽ ít truyền xuống dưới.



Tiếng chạy trong nhà.



Nói chuyện điện thoại ngoài ban công.



Tiếng nói lớn hoặc tiếng ồn khi tổ chức tiệc.

Tiếng ồn lớn là những âm thanh như sau:



Nói chuyện lớn tiếng ở hành lang hoặc cầu thang.




Tiếng chơi đùa ngoài công viên vào ban đêm.

Cách sử dụng phòng

Nhà bếp – Nhà vệ sinh – Phòng tắm

Không đổ thức ăn thừa hoặc dầu mỡ trực tiếp xuống cống. Hãy thấm dầu vào giấy rồi bỏ vào rác đốt được. Nếu muốn lắp bồn cầu có vòi rửa (washlet), hãy liên hệ Trung tâm Nhà ở trước. Không được tự ý lắp đặt.



Nếu ống thoát nước bị tắc, bạn phải tự trả phí sửa chữa.

Khi cửa sổ hoặc tường bị ẩm

Nếu cửa sổ hoặc tường bị ẩm, nấm mốc sẽ xuất hiện. Hãy lau khô. Thỉnh thoảng mở cửa sổ hoặc cửa ra vào để thông gió.




Rò rỉ nước

Nếu nước rò xuống tầng dưới, bạn phải bồi thường chi phí.




Ban công



Khi phơi chăn hoặc quần áo trên lan can ban công, hãy kẹp chặt bằng kẹp. Nếu rơi xuống tầng dưới sẽ rất nguy hiểm. Không để đồ dài hoặc đồ ướt rủ xuống tầng dưới.


Không để đồ đạc ở ban công. Vì khi có động đất hoặc hỏa hoạn sẽ không thể thoát hiểm.



Không vứt rác từ ban công ra ngoài.

Khu vực dùng chung

Không để đồ ở cầu thang, hành lang hoặc khu vực hòm thư tầng 1. Vì khi có động đất hoặc hỏa hoạn sẽ không thể thoát hiểm.



Thông tin liên lạc

Cách vứt rác



Rác cháy được

Ví dụ



Rác nhà bếp hãy làm ráo nước kỹ.



Bỏ vào túi trong suốt (nhìn thấy bên trong).




Không để nước chảy ra ngoài.

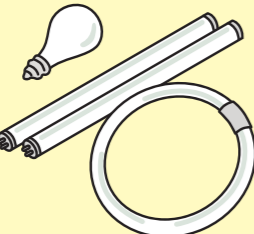


Rác không cháy được


Ví dụ



Thủy tinh, đồ vỡ



Đèn huỳnh quang, bóng đèn



Bọc bằng hộp hoặc giấy khi mua và ghi rõ đồ vứt là đồ gì.



Bình xịt

Ví dụ

Không đục lỗ vào bình.

Dùng hết hoàn toàn rồi mới vứt.




Chỉ cho bình xịt vào túi trong suốt. Nắp nhựa bỏ vào rác nhựa.



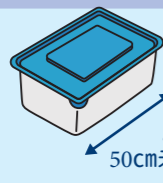

Pin

Chỉ cho pin vào túi trong suốt.



Nhựa

Ví dụ



Tất cả đồ có ký hiệu “プラ” đều có thể bỏ vào rác nhựa. Đồ chỉ làm bằng nhựa và chiều dài tối đa dưới 50cm.



Bỏ vào túi trong suốt.

Ngày vứt rác



Hãy đem rác ra trước 8 giờ sáng.

Loại rác	Cách bỏ	Ngày bỏ
Rác cháy được	<ul style="list-style-type: none"> Rác đồ bếp thì làm ráo nước Bỏ vào túi trong suốt 	
Rác không cháy được	<ul style="list-style-type: none"> Bọc bằng hộp hoặc giấy lúc mua Ghi rõ v t gì (ví dụ: thủy tinh, bóng đèn) 	
Bình xịt	<ul style="list-style-type: none"> Không đục lỗ Xả hết gas Chỉ cho bình xịt vào túi trong suốt Nắp của chai nhựa bỏ vào rác nhựa 	
Pin	<ul style="list-style-type: none"> Chỉ cho pin vào túi trong suốt 	
Nhựa	<ul style="list-style-type: none"> Tất cả đồ có ký hiệu プラ đều bỏ được Đồ nhựa dài dưới 50cm cũng bỏ được Bỏ vào túi trong suốt Bắn thì rửa trước khi bỏ 	
Lon - chai - chai PET	<ul style="list-style-type: none"> Chai PET có ký hiệu tam giác Bỏ vào túi trong suốt Lon và chai thủy tinh đựng đồ ăn, đồ uống đều bỏ được 	
Kim loại nhỏ	<ul style="list-style-type: none"> Không bỏ vào túi Đồ rất nhỏ như muỗng thì bỏ vào túi Kéo, dao... phải bọc bằng bìa cứng Ghi rõ vứt gì (ví dụ: kéo, dao) Có thể vứt ô (dù) Tách phần kim loại và phần vải Vải bỏ vào rác đốt được 	
Giấy - vải	<ul style="list-style-type: none"> Ngày mưa không được vứt vải 	
Rác cỡ lớn	<p>Vứt rác cỡ lớn phải trả phí</p> <p>Phải liên hệ Trung tâm tiếp nhận rác cỡ lớn trước khi vứt</p> <p>Trung tâm tiếp nhận rác cỡ lớn</p> <p>☎ 0570-200-530 ☎ 045-330-3953</p> <p>Th 2-Th 7: 8:30-17:30</p>	<p>Hướng dẫn vứt rác</p> <p>Midori International Lounge</p>