

# Peraturan cara bertempat tinggal

Mematuhi peraturan, mari hidup berdampingan dengan semua orang dengan rasa nyaman.



## Suara

Tolong jangan mengeluarkan suara yang besar diatas jam 9 (Sembilan) malam. Karena akan mengganggu orang yang telah tidur. Bagi keluarga yang memiliki bayi, tolong gelar karpet untuk meredam suara



Suara berlari di dalam rumah



Menelepon di balkoni



Suara atau bicara keras saat pesta (party)

**Suara yang besar adalah seperti ini (tangan)**



Berbicara dengan suara keras di koridor dan tangga



Berbicara keras dan suara keras waktu bermain Tengah malam di taman

## Cara menggunakan kamar

### Dapur • Toilet • Bathroom

Tolong jangan langsung kesaluran air kotor sisa masakan dan minyak jelantah  
Buanglah minyak jelantah sebagai sampah dapat dibakar dengan meresepkannya ke koran atau kertas bekas  
Bila ingin memasang shower toilet, harus menghubungi 「Osumai senta-」 atau Pusat tempat tinggal



Bila pipa saluran air kotor tersumbat, biaya pembersihan tanggung sendiri

### Waktu jendela dan dinding kotor

Bila jendela dan dinding lembab akan menimbulkan jamur  
Tolong dilap dengan baik  
Tolong kadang-kadang jendela dan pintu dibuka untuk memasukkan udara

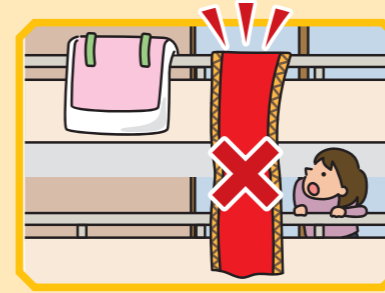


### Air bocor

Bila air bocor ke lantai bawah, saudara harus membayar uang Ganti rugi



## Balkoni



Pada waktu menjemur futon dan cucian di pagar balkoni, jepit dengan jepitan  
Berbahaya bila jatuh kebah tangga  
Waktu mengeringkan barang yang panjang atau basah, jangan dibiarkan tergantung di bawah lantai.



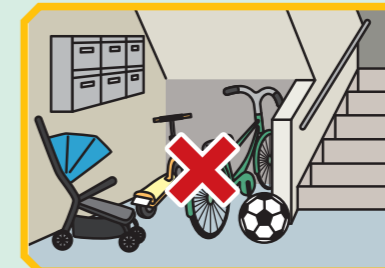
Tolong tidak meletakkan barang di balkoni  
Karena tidak bisa melarikan diri waktu gempa • kebakaran



Tolong tidak membuang sampah dari balkoni

## Tempat yang digunakan bersama

Tolong jangan meniggalkan barang di tangga, di Lorong, atau di sekitar kotak surat di lantai pertama  
Karena tidak bisa melarikan diri waktu gempa • kebakaran



## Contact info

# Cara membuang sampah



## Sampah dapat dibakar

< Contoh >



Tolong tiriskan air dari sampah dapur



Masukkan kedalam kantong yang dapat terlihat kedalam (tembus pandang)

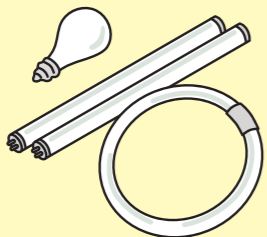


## Sampah tidak dapat dibakar

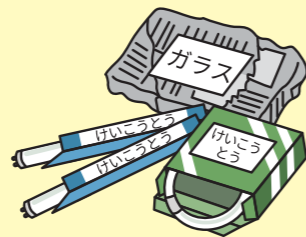
< Contoh >



Kaca · barang yang pecah



Lampu fluoresens dan bola lampu pijar



Bungkus barangnya dengan kotak waktu dibeli dan kertas pembungkus, tuliskan apa yang dibuang



## Kaleng spray (semprot)

< Contoh >


Tolong kaleng tersebut dilubangi  
Tolong dibuang setelah menggunakan seluruh isinya



Spray cans



Bug killer



Gas cylinder

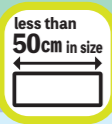



Tolong masukkan kaleng semprot kedalam kantong plastik transparan  
Buanglah tutup plastic kedalam jenis plastik



## Baterai kering

Tolong masukkan baterai kering kedalam kantong transparan



## Plastik

< Contoh >



kurang dari 50 cm

Bisa membuang seluruh barang yang ada tanda 「プラ」

Barang yang seluruhnya terbuat dari plastik dan panjangnya kurang dari 50 cm pada titik terpanjangnya  
Masukkan ke dalam kantong transparan.  
Bila kotor, cucilah sebelum membuangnya



# Hari buang sampah



Tolong membuang sampah sampai jam 8 pagi

Jenis	Cara membuang	Hari membuang sampah
Sampah dapat dibakar	<ul style="list-style-type: none"> <li>Tiriskan dengan baik air dari sampah dapur</li> <li>Masukkan ke dalam kantong transparan</li> </ul>	
Sampah yang tidak dapat dibakar	<ul style="list-style-type: none"> <li>Bungkus dengan kotak waktu dibeli atau kertas</li> <li>Tolong tulis benda apa yang dibuang. Contoh, kaca, baterai</li> </ul>	<b>Twice a week</b> <b>Tue · Sat</b>
Kaleng spray (semprot)	<ul style="list-style-type: none"> <li>Tolong tidak membuat lobang dikaleng tersebut</li> <li>Keluarkan gas sampai bersih</li> <li>Only put spray cans in one transparent/semi-transparent plastic bag.</li> <li>Bottle caps should be separated and placed with Plastic Garbage.</li> </ul>	
Baterai kering	<ul style="list-style-type: none"> <li>Masukkan hanya baterai kering kedalam kantong transparan</li> </ul>	
Plastik	<ul style="list-style-type: none"> <li>Plastik yang ada di tempel striker tanda 「プラ」 semuanya bisa dibuang</li> <li>Plastik yang ada di tempel striker tanda 「プラ」 semuanya bisa dibuang</li> <li>Dapat dibuang yang seluruhnya berbahan plastic, paling panjang kurang dari 50 cm.</li> <li>Masukkan ke dalam plastik transparan</li> <li>Untuk yang kotor, tolong dibersihkan terlebih dahulu.</li> </ul>	<b>Once a week</b> <b>Mon</b>
Kaleng · Botol · Pet botol	<ul style="list-style-type: none"> <li>Pet botol ada tanda ♻️</li> <li>Masukkan ke dalam kantong transparan</li> <li>Gelas dan kaleng yang berisi makanan dan minuman dapat juga dibuang</li> </ul>	
Logam kecil	<ul style="list-style-type: none"> <li>Tolong jangan dimasukkan kedalam kantong</li> <li>Untuk sendok juga yang sangat kecil masukkan kedalam kantong</li> <li>Benda yang berbahaya seperti gunting dan pisau bungkus dengan kertas tebal</li> <li>Tolong tulis apa yang dibuang</li> <li>(contoh) gunting, pisau</li> <li>Tolong pisahkan bagian logam dan kain</li> <li>Tolong bagian 「kain」 dibuang sebagai sampah dapat dibakar</li> </ul>	<b>Once a week</b> <b>Fri</b>
Kertas · Kain	<ul style="list-style-type: none"> <li>Pada saat hujan tidak bisa membuang kain</li> </ul>	<b>Once a week</b> <b>Mon</b>
Sampah besar	<ul style="list-style-type: none"> <li>Waktu buang membutuhkan biaya (uang)</li> <li>Untuk barang (benda) yang besar dibuang dengan cara terlebih dahulu menghubungi 「Pusat penerimaan barang besar」 .</li> <li>Pusat penerimaan barang besar</li> <li>Telp 0570-200-530 Telp 045-330-3953</li> <li>(dari hari senin ~ sabtu jam 17:30)</li> </ul>	Panduan cara membuang  Midori Kokusai Koryu Lounge